
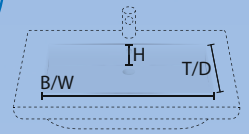


Mineralmarmor Waschtisch weiß alpin Glanz (LF69) marble minerals washbasin gloss alpine white (LF69)

 ≈ Beckenmaße in cm (BxHxT)
 basin dimensions in cm (WxHxD)



Keramik Waschtisch weiß alpin Glanz (LFK) ceramic washbasin gloss alpine white (LFK)



Schränke/cabinets LIFE

Frontfarben/front colours

Dickkante/thick edge	MDF-foliert/MDF-coated	
<p>286</p>  <p>weiß Seidenglanz silk gloss white LFM_</p>	<p>463</p>  <p>Kastaniedekor Titan titanium chestnut finish LFT_</p>	<p>961</p>  <p>weiß Glanz gloss white LFG_</p>
<p>464</p>  <p>Kastaniedekor Trüffel truffle chestnut finish LFR_</p>		<p>438</p>  <p>anthrazit Glanz gloss anthracite LFF_</p>

Korpusfarben/basic shell colours

PG 1	PG 2	PG 3
<p>286</p>  <p>weiß Seidenglanz silk gloss white E/LF86</p>	<p>463</p>  <p>Kastaniedekor Titan titanium chestnut finish I/LF63</p>	<p>42</p>  <p>weiß Glanz gloss white G/LF50</p>
<p>464</p>  <p>Kastaniedekor Trüffel truffle chestnut finish Z/LF64</p>		<p>438</p>  <p>anthrazit Glanz gloss anthracite F/LF30</p>

Griffe/handles

⊕—⊕ = Bohrabstand/hole spacing

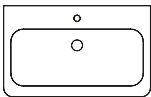






chrom Glanz
gloss chrome
193/187
⊕—⊕ 96 mm/460 mm

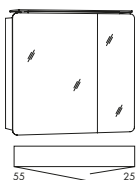
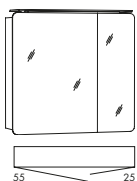



chrom Glanz
gloss chrome
321/322
⊕—⊕ 128 mm/256 mm

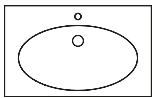

Beschreibung Description	Maße in cm Dimensions in cm			Artikel-Nr. Article no.	Identnummer ID number
	B/W	H	T/D		


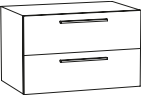

	Mineralmarmor-Waschtisch inkl. Überlauf <i>marble minerals washbasin incl. overflow</i>	81,4	4	50,5	FMW80	710
	LED-Leiste für Mineralmarmor- Waschtisch inkl. Schalter <i>LED band for marble minerals washbasin incl. switch</i>				LED80M	252

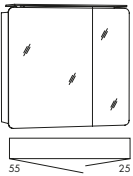
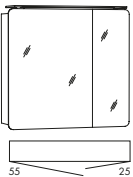

						PG1 Dickkante/thick edge	PG2 matt/matt	PG3 Glanz/gloss
	Waschtisch-Unterschrank 2 Türen <i>washbasin base cabinet 2 doors</i>	76	47,8	48	FWUMT76	484	538	633
	Waschtisch-Unterschrank 2 Auszüge <i>washbasin base cabinet 2 extensions</i>	76	47,8	48	FWUM76	645	720	847
	Handtuchhalter 2-armig (Befestigung am Schrank) <i>towel rail 2-arms (fastening on the cabinet)</i>			32,5	HH233	141		

	Spiegelschrank, 2 Spiegeltüren 2 Glaseinlegeböden, LED Beleuchtung 7,0 W inkl. Schalter/Steckdose <i>mirror cabinet, 2 mirror doors 2 glass shelves, LED lighting 7,0 W incl. switch/socket</i>	80	74,2	17,6	FSPSR80	1040		
	Spiegelschrank, 2 Spiegeltüren (Innenspiegel aufgeklebt) 2 Glaseinlegeböden, LED Beleuchtung 7,0 W inkl. Schalter/Steckdose <i>mirror cabinet, 2 mirror doors (glued inside mirror) 2 glass shelves, LED lighting 7,0 W incl. switch/socket</i>	80	74,2	17,6	FSPSR80S	1079		
	Spiegelschrank-Unterbauleuchtung 3W LED (für Spiegelschrank ab 80 cm Breite) <i>base lighting for mirror cabinet 3W LED (for mirror cabinet ex 80 cm width)</i>	70			WTB70	265		

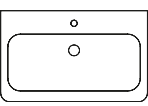

Beschreibung Description	Maße in cm Dimensions in cm			Artikel-Nr. Article no.	Identnummer ID number
	B/W	H	T/D		

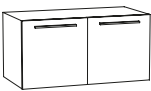
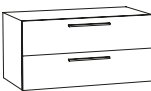

	Keramik-Waschtisch inkl. Überlauf <i>ceramic washbasin incl. overflow</i>	80,5	6,5	45	FKW80	710
	LED-Leiste für Keramik- Waschtisch inkl. Schalter <i>LED band for ceramic washbasin incl. switch</i>				LED76K	176

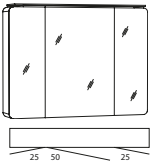

						PG1 Dickkante/thick edge	PG2 matt/matt	PG3 Glanz/gloss
	Waschtisch-Unterschrank 2 Türen <i>washbasin base cabinet 2 doors</i>	76	49,5	44	FWUKT76	484	538	633
	Waschtisch-Unterschrank 2 Auszüge <i>washbasin base cabinet 2 extensions</i>	76	49,5	44	FWUK76	645	720	847
	Handtuchhalter 2-armig (Befestigung am Schrank) <i>towel rail 2-arms (fastening on the cabinet)</i>			32,5	HH233	141		

	Spiegelschrank, 2 Spiegeltüren 2 Glaseinlegeböden, LED Beleuchtung 7,0 W inkl. Schalter/Steckdose <i>mirror cabinet, 2 mirror doors 2 glass shelves, LED lighting 7,0 W incl. switch/socket</i>	80	74,2	17,6	FSPSR80	1040		
	Spiegelschrank, 2 Spiegeltüren (Innenspiegel aufgeklebt) 2 Glaseinlegeböden, LED Beleuchtung 7,0 W inkl. Schalter/Steckdose <i>mirror cabinet, 2 mirror doors (glued inside mirror) 2 glass shelves, LED lighting 7,0 W incl. switch/socket</i>	80	74,2	17,6	FSPSR80S	1079		
	Spiegelschrank-Unterbauleuchtung 3W LED (für Spiegelschrank ab 80 cm Breite) <i>base lighting for mirror cabinet 3W LED (for mirror cabinet ex 80 cm width)</i>	70			WTB70	265		

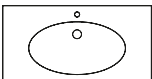

Beschreibung Description	Maße in cm Dimensions in cm			Artikel-Nr. Article no.	Identnummer ID number
	B/W	H	T/D		

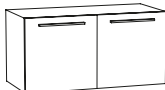


	Mineralmarmor-Waschtisch inkl. Überlauf <i>marble minerals washbasin incl. overflow</i>	101,4	4	50,5	FMW100	798
	LED-Leiste für Mineralmarmor- Waschtisch inkl. Schalter <i>LED band for marble minerals washbasin incl. switch</i>				LED100M	281

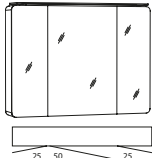

						PG1 Dickkante/thick edge	PG2 matt/matt	PG3 Glanz/gloss
	Waschtisch-Unterschrank 2 Türen <i>washbasin base cabinet 2 doors</i>	96	47,8	48	FWUMT96	505	561	660
	Waschtisch-Unterschrank 2 Auszüge <i>washbasin base cabinet 2 extensions</i>	96	47,8	48	FWUM96	711	790	930
	Handtuchhalter 2-armig (Befestigung am Schrank) <i>towel rail 2-arms (fastening on the cabinet)</i>			32,5	HH233	141		

	Spiegelschrank, 3 Spiegeltüren 6 Glaseinlegeböden, LED Beleuchtung 8,9 W inkl. Schalter/Steckdose <i>mirror cabinet, 3 mirror doors 6 glass shelves, LED lighting 8,9 W incl. switch/socket</i>	100	74,2	17,6	FSPSR100	1392		
	Spiegelschrank-Unterbauleuchte 3W LED (für Spiegelschrank ab 80 cm Breite) <i>base lighting for mirror cabinet 3W LED (for mirror cabinet ex 80 cm width)</i>	70			WTB70	265		




Beschreibung Description	Maße in cm Dimensions in cm			Artikel-Nr. Article no.	Identnummer ID number
	B/W	H	T/D		



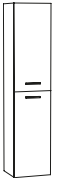
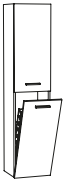

	Keramik-Waschtisch inkl. Überlauf <i>ceramic washbasin incl. overflow</i>	100	6,5	45	FKW100	798
	LED-Leiste für Keramik- Waschtisch inkl. Schalter <i>LED band for ceramic washbasin incl. switch</i>				LED96K	196

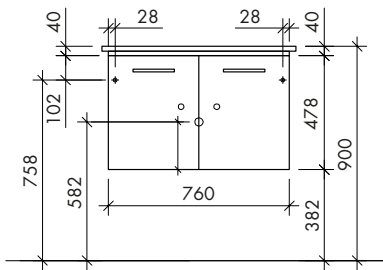
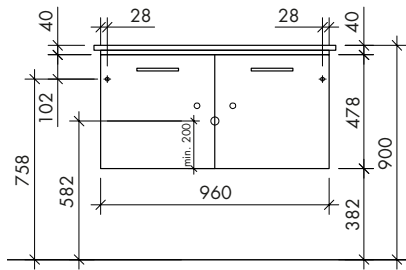
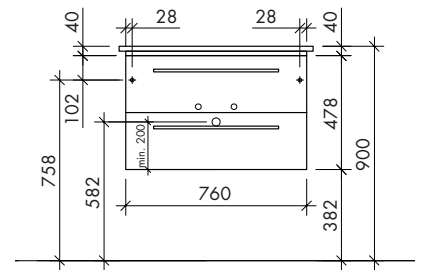
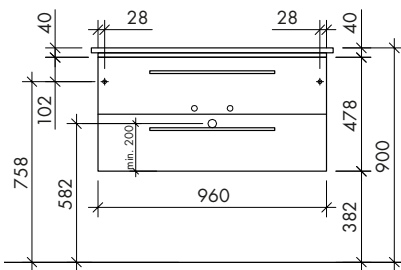
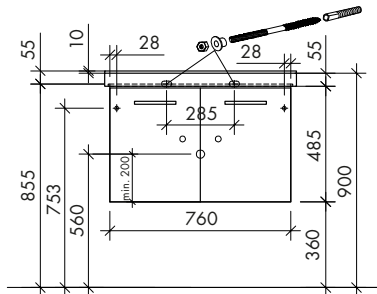
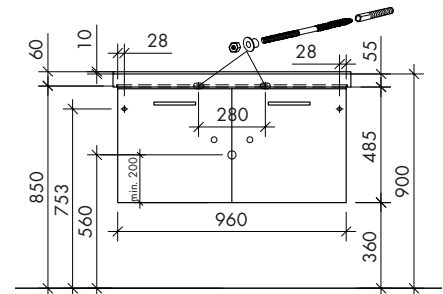
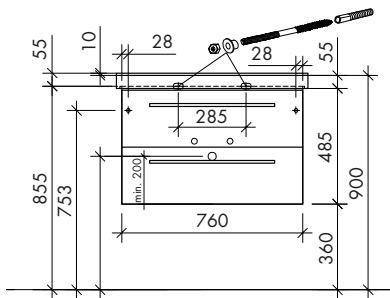
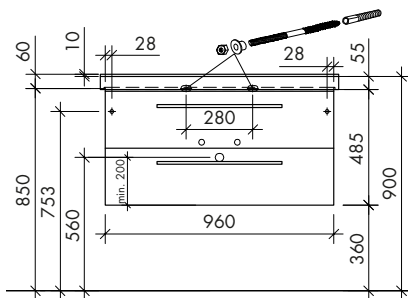
						PG1 Dickkante/thick edge	PG2 matt/matt	PG3 Glanz/gloss
	Waschtisch-Unterschrank 2 Türen <i>washbasin base cabinet 2 doors</i>	96	49,5	44	FWUKT96	505	561	660
	Waschtisch-Unterschrank 2 Auszüge <i>washbasin base cabinet 2 extensions</i>	96	49,5	44	FWUK96	711	790	930
	Handtuchhalter 2-armig (Befestigung am Schrank) <i>towel rail 2-arms (fastening on the cabinet)</i>			32,5	HH233	141		

	Spiegelschrank, 3 Spiegeltüren 6 Glaseinlegeböden, LED Beleuchtung 8,9 W inkl. Schalter/Steckdose <i>mirror cabinet, 3 mirror doors 6 glass shelves, LED lighting 8,9 W incl. switch/socket</i>	100	74,2	17,6	FSPSR100	1392		
	Spiegelschrank-Unterbaubeleuchtung 3W LED (für Spiegelschrank ab 80 cm Breite) <i>base lighting for mirror cabinet 3W LED (for mirror cabinet ex 80 cm width)</i>	70			WTB70	265		

LIFE »kundeneigener Keramik-Waschtisch/customer own ceramic washbasin«

Beschreibung <i>Description</i>	Maße in cm <i>Dimensions in cm</i>			Artikel-Nr. <i>Article no.</i>	Identnummer <i>ID number</i>			
	B/W	H	T/D		PG1 <i>Dickkante/thick edge</i>	PG2 <i>matt/matt</i>	PG3 <i>Glanz/gloss</i>	
 <p>Waschtisch-Unterschrank 1 Tür für kundeneigenen Keramik-Waschtisch</p> <p><i>washbasinbase cabinet 1 door for customers own ceramic washbasin</i></p>	48	49,6	37	FWUE48	L/R	333	358	435
 <p>Sockelstellfuß je 4 Stck / Pack</p> <p><i>Adjustable leg 4 pcs / unit</i></p>		12,4		SF12C		39		
 <p>Spiegelschrank, 1 Spiegeltür 2 Glaseinlegeböden, LED Beleuchtung 5,1 W inkl. Schalter/Steckdose</p> <p><i>mirror cabinet, 1 mirror door 2 glass shelves, LED lighting 5,1 W incl. switch/socket</i></p>	60	74,2	17,6	FSPSR60	L	979		

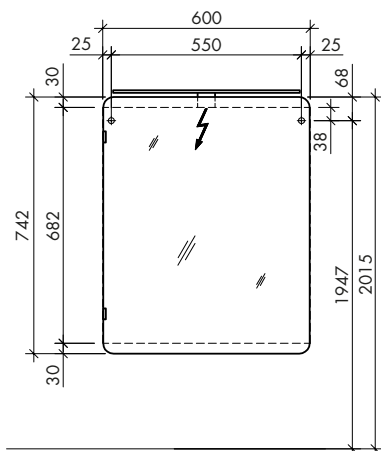
Beschreibung <i>Description</i>	Maße in cm <i>Dimensions in cm</i>			Artikel-Nr. <i>Article no.</i>	Identnummer <i>ID number</i>		
	B/W	H	T/D		PG1 <i>Dickkante/thick edge</i>	PG2 <i>matt/matt</i>	PG3 <i>Glanz/gloss</i>
 <p>Highboard inkl. Abdeckplatte 1 Tür 2 Glaseinlegeböden <i>high cabinet incl. top 1 door 2 glass shelves</i></p>	40	91,2	34,8	FHBT4_ L/R	608	676	970
 <p>Highboard inkl. Abdeckplatte 1 Tür/Wäschekippe <i>high cabinet incl. top 1 door/linen bin</i></p>	40	91,2	34,8	FHBW4_	714	794	1088
 <p>Highboard inkl. Abdeckplatte 1 Tür, 1 Schubkasten 2 Glaseinlegeböden <i>high cabinet incl. top 1 door, 1 drawer 2 glass shelves</i></p>	40	91,2	34,8	FHBST4_ L/R	873	970	1264
 <p>Mittelschrank inkl. Abdeckplatte 2 Türen 3 Glaseinlegeböden <i>medium cabinet incl. top 2 doors 3 glass shelves</i></p>	40	148,8	34,8	FMIT4_ L/R	762	847	1166
 <p>Hochschrank 2 Türen 4 Glaseinlegeböden <i>tower cabinet 2 doors 4 glass shelves</i></p>	40	178,7	34,8	FHT4 L/R	900	1000	1470
 <p>Hochschrank 1 Tür / 1 Wäschekippe 2 Glaseinlegeböden <i>tower cabinet 1 door / 1 linen bin 2 glass shelves</i></p>	40	178,7	34,8	FHW4 L/R	1005	1117	1588
 <p>Hochschrank 2 Türen, 1 Schubkasten 3 Glaseinlegeböden <i>tower cabinet 2 doors / 1 drawer 3 glass shelves</i></p>	40	178,7	34,8	FHTS4 L/R	1165	1294	1764

FWUMT76
FMW80FWUMT96
FMW100FWUM76
FMW80FWUM96
FMW100FWUKT76
FKW80FWUKT96
FKW100FWUK76
FKW80FWUK96
FKW100

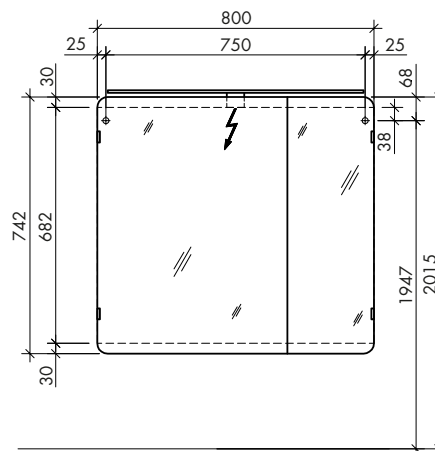
! Achtung: Die Montage muss durch fachkundige Personen erfolgen. Der Untergrund zur Wandbefestigung ist vor Montage zu prüfen. Bitte wählen Sie entsprechend das geeignete Befestigungsmaterial. Fehlerhafte Montagen können das Möbel beschädigen oder dessen Funktion dauerhaft beeinträchtigen. Für Sach- Und Personenschäden übernehmen wir im Falle einer unsachgemäßen Montage keine Haftung.

Attention: Assembly must be carried out by skilled personnel. The subsurface for the wall mounting must be checked before assembly. Please select a suitable mounting material. Faulty assembly can damage furniture or permanently impair its function. We will not be held responsible for damage to material or persons in the case of improper assembly.

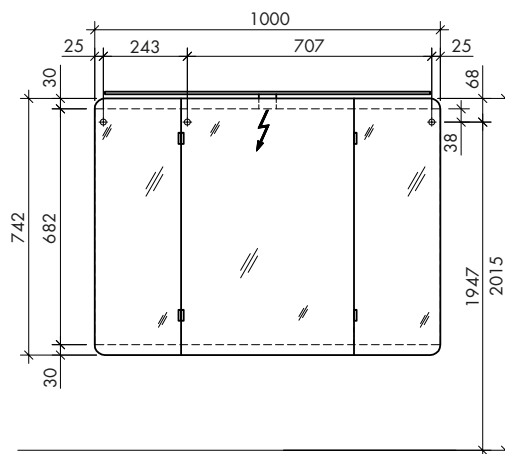
FSPSR60



FSPSR80
FSPSR80S



FSPSR100



! Achtung: Die Montage muss durch fachkundige Personen erfolgen. Der Untergrund zur Wandbefestigung ist vor Montage zu prüfen. Bitte wählen Sie entsprechend das geeignete Befestigungsmaterial. Fehlerhafte Montagen können das Möbel beschädigen oder dessen Funktion dauerhaft beeinträchtigen. Für Sach- Und Personenschäden übernehmen wir im Falle einer unsachgemäßen Montage keine Haftung.
 Attention: Assembly must be carried out by skilled personnel. The subsurface for the wall mounting must be checked before assembly. Please select a suitable mounting material. Faulty assembly can damage furniture or permanently impair its function. We will not be held responsible for damage to material or persons in the case of improper assembly.